

UK Services

 **ias** **Information Automation Software**

GUTE DATEN FÜR DIE WELT.



Beispielszenario

Maschinenbauunternehmen

Ein Maschinenbauunternehmen möchte zur Optimierung seiner Produktion, seiner Forschung und Entwicklung, seiner Marketingaktivitäten sowie seiner Vertriebskanäle die relevanten Märkte, Wettbewerber, die Produktentwicklungen und Innovationen etc. in seiner Branche kontinuierlich beobachten – zunächst national, später auch international.

Die systematisch gewonnenen Informationen über diese Inhalte sollen archiviert, aufbereitet sowie intern und extern verteilt werden und für weitere Auswertungen (zum Beispiel für die Ermittlung von Trends oder Zyklen) zur Verfügung stehen.

Typischerweise sind zahlreiche Personen und Organisationselemente im Unternehmen an diesem Prozess beteiligt, die unterschiedliche Tools, Anwendungsprogramme und Methoden einsetzen, um an solche Informationen zu gelangen, diese zu nutzen und (lokal) zu speichern.

Es entstehen Reibungsverluste und hohe Kosten durch fehlende Abstimmung, redundante Tätigkeiten und durch den Einsatz unterschiedlicher, teilweise nicht kompatibler Systeme.

Zumeist unterstützen die eingesetzten Programme und Methoden auch nicht einen integrativen Aufbau eines Informationspools, wo alle diese relevanten Informationen dauerhaft gespeichert werden und in kürzester Zeit wieder auffindbar sind.



ias

Information Automation Software

Die Lösung in nur 5 Schritten.

1. Zunächst wird festgelegt, wonach überhaupt gesucht werden soll (z.B. Unternehmensnachrichten von Wettbewerbern, Veranstaltungen, Konjunkturdaten, Trends in Themenbereichen etc.)
2. Quellen bestimmen, aus denen die gewünschten Informationen bezogen werden können
 - Bisher bereits genutzte Quellen
 - Quellen, die durch eine weitere Suche (z.B. via Google) identifiziert werden
 - Neue Quellen, die durch eigenen Input oder durch Tools wie zum Beispiel ‚Google Alerts‘ (<https://www.google.com/alerts>) oder ‚Talkwalker Alerts‘ (<https://www.talkwalker.com/de/alerts>) oder verschiedene andere Lösungen entdeckt werden
 - RSS-/Atom-Feeds (Tools für alle gängigen Browser verfügbar); Nutzung von RSS-Katalogen (RSS Verzeichnis (<http://www.rssverzeichnis.org>), RSS Katalog Verzeichnis (<http://www.rsskat.de>), Link-Suche (<http://www.linksuche.de/online/rss-verzeichnis/>))

3. Als nächstes erfolgt die Eintragung der Fundstellen/Quellen in die Maske von Data Capture sowie der Angaben, wonach (Stichworte) explizit und wie häufig gesucht werden soll
4. Abschließend erfolgt im Data Capture-Tool die Angabe, auf welche Weise die Ergebnisse in der Benutzermaske präsentiert und archiviert werden sollen
5. Als letzter Schritt wird nun im Newsletter-Tool festgelegt, wer die automatisch ermittelten und aufbereiteten Information zu welcher Zeit und in welcher Häufigkeit erhalten soll.

Apply the above filtering methods on the:

Feed Title
 Feed Content

Tag Filtering

Contains any of these tags:
Enter a comma separated list of tags

Contains none of these tags:
Enter a comma separated list of tags

Feed Source Details

URL:
[Validate feed](#)

Limit:

Link to enclosure:

Unique titles only:

Link Source:

Feed Request Useragent:

Feed Preview

Previewing latest 5 feed items.

- 02.10.2018: 41322 Geflügelstatistik: Erh. in Geflügelchlächter 2 Stunden ago
- 02.10.2018: 41321 Geflügelstatistik: Erhebung in Brütereien

General Pages Book properties Sheet properties Cover properties Page properties

height
 auto

width
 auto

gravity
 auto

cachedPages
 auto

renderInactivePages
 auto

renderInactivePagesOnMobile
 auto

renderWhileFlipping

Nachricht Nachricht (nur Text) Auswahl der Empfänger Sonstiges Status




[Add media](#) [Verfügbare Schlagwörter](#)

File Edit View Insert Format Tools Table

Paragraph Font Family Font Sizes B I U S A -

Wettbewerbsinformationen {date}

Nachstehend die Übersicht der Aktivitäten, Veranstaltungen und Informationen über die wichtigsten Wettbewerber.

-  23.08.2018: 46321 Güterverkehrsstatistik der Binnenschifffahrt – Mai 2018
-  23.08.2018: 21321 Statistik der Prüfungen – 2017
-  23.08.2018: 22211 Ausgaben und Einnahmen für Asylbewerberleistungen – 2017

ias Information Automation Software


STARTSEITE SUCHE DATA CAPTURE PUBLIZIEREN DATENBANK MEDIATHEK

Geschäftsführer

NETZWERK: KATE HOPPE

POWER-TO-POINT: ARIANE WEG

Auswahl der Geschäftsführer am Konzernabschluss 2017



3D FlipBook

2 232

Zahlen 2017

35,6
2.973
3.005
2.253
11,6
1.758
154,4

Mit nur wenigen Eingaben und Klicks in Minutenschnelle zu einem leistungsstarken Informationsmanagement mit Archivfunktionen und Tools für eine regelbasierte Publizierung der Inhalte.



ias Information Automation Software

Das Ergebnis.

ias Information Automation Software

STARTSEITE SUCHE DATA CAPTURE PUBLIZIEREN



27.09.2018: 46321 Güterverkehrsstatistik der Binnenschifffahrt – Jun 2018


27. September 2018 Klaus Mustermann bearbeiten

Dieser Beitrag **27.09.2018: 46321 Güterverkehrsstatistik der Binnenschifffahrt - Jun 2018** stammt aus folgender Quelle **Statistisches Bundesamt** und wurde am **27. September 2018** veröffentlicht.


Link zum Originalbeitrag

Bitte beachten Sie die Urheberrechte bei Weiterleitung und Veröffentlichung.

Die Statistik ‚46321 Güterverkehrsstatistik der Binnenschifffahrt‘ wurde am 27.09.2018 mit Daten für Jun 2018 aktualisiert.



Wettbewerbsinformationen Infomotion GmbH



INFOMOTION Produkte

18. September 2018 uli24362 bearbeiten

Dieser Beitrag **INFOMOTION Produkte** stammt aus folgender Quelle **Infomotion GmbH** und wurde am **18. September 2018 12:17** veröffentlicht.

Link zum Originalbeitrag

Bitte beachten Sie die Urheberrechte bei Weiterleitung und Veröffentlichung.

Als technologieunabhängiges Beratungsunternehmen greifen wir auf die verschiedensten Produkte und Dienstleistungen unserer Kunden zurück. Außerdem haben wir den Anspruch, unseren Kunden die beste Lösung zu liefern. Wenn am Markt nicht die beste Lösung für unseren Kunden finden, gibt es noch eine Möglichkeit: Wir entwickeln eine Lösung selber, so wie das INFOMOTION Easy Cockpit.

28.09.2018: 61351 Verbraucherpreisindizes Verkehr, Post, Telekomm. - Sep 2018

Ulrich Kramer
An info@uk-services.de 09:34

Schnellantwort Allen antworten Weiterleiten Löschen Zur Whitelist hinzufügen Zur Blacklist hinzufügen

ias Information Automation Software

Wettbewerbsinformationen 30. September 2018

28.09.2018: 61351 Verbraucherpreisindizes Verkehr, Post, Telekomm. - Sep 2018

Die Statistik '61351 Verbraucherpreisindizes Verkehr, Post, Telekomm.' wurde am 28.09.2018 mit Daten für Sep 2018 aktualisiert.

28.09.2018: Neue Tabelle: 61311-0012 Erzeugerpreisindex für die See- und Küstenschifffahrt (inkl. Veränderungsraten): Deutschland, Quartale

GENESIS-Online wurde am 28.09.2018 um die Tabelle '61311-0012 Erzeugerpreisindex für die See- und Küstenschifffahrt (inkl. Veränderungsraten): Deutschland, Quartale' erweitert.

28.09.2018: 61311 Erzeugerpreisindizes für Dienstleistungen - Jun 2018

Die Statistik '61311 Erzeugerpreisindizes für Dienstleistungen' wurde am

Alle Inhalte automatisch bezogen, aufbereitet., publiziert, archiviert und anschließend per E-Mail verbreitet. Natürlich mit einem eigenem Design.
Alles in nur 5 Schritten und als dauerhafter Prozess.

Live-Demo gefälltig? Mit Ihrem Thema?
Einfach E-Mail an info@uk-services.de

UK Services – Ulrich Kramer Unternehmensberatung UG (hb)

Gerhardstraße 16

40878 Ratingen

Telefon: +49 021 02 70 80 76

Telefax: +49 021 02 70 80 75

E-Mail: info@uk-services.de